

ULMO

CUBIERTA AUTOMÁTICA ELEVADA

- **Diseño exclusivo inspirado en el origami.**
- **Opción a integrar receptor Bluetooth para conectar con App móvil Cover Connect o mando a distancia**
- **Facilidad de montaje**
- **Colores disponibles blanco y gris.**
- **francés hecho**

3 AÑOS

GARANTIZA
MOTOR Y CAJA



HECHO EN
FRANCIA



¿Por qué elegir una CUBIERTA AUTOMÁTICA ELEVADA?

SEGURIDAD ASEGURADA

La cubierta automática garantiza una seguridad óptima de la piscina. Cumple con el estándar NF P90-308, dependiendo del sistema de seguridad elegido:

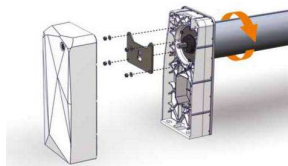
- Sistema de seguridad INOX, la cobertura es conforme si el ancho interior de la piscina es mayor o igual a 2,30 m.
- Sistema de seguridad ABS, la cobertura es conforme si el ancho interior de la piscina es mayor o igual a 2 m.

Las bridas ultrarresistentes para montaje en pared o bajo corona se cierran y aseguran permanentemente la piscina. Una vez cerrado, el acceso al agua se vuelve imposible.*.

La cubierta, una vez cerrada, también protege la piscina de impurezas: hojas, polen, polvo, etc.

Finalmente, proporciona una barrera térmica: reduce la evaporación del agua y la pérdida de calor.

VENTAJAS TÉCNICAS Y PRÁCTICAS



Facilidad de uso :gracias a su motor tubular colocado en el eje se enrolla con un simple giro de llave o desde tu SmartPhone a través de la App Cover Connect opcional, las lamas se enrollan o despliegan en un abrir y cerrar de ojos.

Motor desembragable: para mayor tranquilidad y para asegurar la piscina manualmente en caso de un corte de energía prolongado o cualquier otro posible mal funcionamiento.

Tranquilidad: Equipado de serie con un sistema de final de carrera. Una vez activado el cierre, la cubierta se detiene automáticamente al final de la piscina.

Perfecta adaptación a la evolución del mercado: Para los usuarios que hayan optado por el tratamiento del agua con electrolizador de sal, está disponible la opción de electrólisis por contacto. Dependiendo de las instrucciones que hayas dado al electrolizador, la producción de cloro se gestionará automáticamente dependiendo de si la tapa automática está abierta o cerrada.



UNA FABRICACIÓN FRANCESA Y ESTÉTICA




El eje de enrollado de 146 de diámetro está fabricado en aluminio anodizado. El pie está fabricado íntegramente en ASA, un polímero especialmente resistente a las inclemencias del tiempo y a la radiación UV.

La forma original del pie se adapta perfectamente a ambientes refinados y contemporáneos. Sus dos colores a elegir, blanco o gris, combinan con las 4 tonalidades de lama de PVC ofrecidas. Y para una mayor armonía, las correas de seguridad de acero inoxidable combinan con los colores de las lamas.

* Importante : La cobertura de seguridad no sustituye el sentido común ni la responsabilidad individual. Tampoco pretende sustituir la vigilancia de los padres y/o de los adultos responsables, que sigue siendo el factor esencial para la protección de los demás, en particular de los niños pequeños.

Un diseño EXCLUSIVO



COMÚ motor
en el PIE

Motor :
tubular desconectable



Piscina (interior):
5 x 10 m máx

3 AÑOS

gara NTIE
MOTOR & CAJA



Eje de bobinado:
motorizado
CON Fin de curso
EN OPCIÓN Contacto de electrólisis



Pies :



APLICACIÓN MOVIL

CONECTAR LA CUBIERTA(EN OPCIÓN)

Integrado directamente en el pie, el receptor Bluetooth es invisible a simple vista.

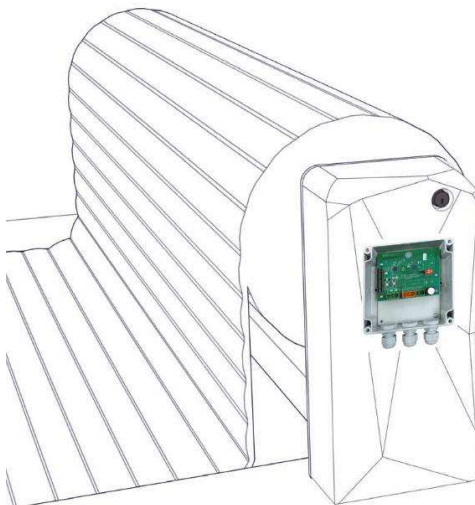
La aplicación te permite abrir y cerrar la cubierta fácilmente, respetando el Estándar NF P90-308, es imprescindible que el usuario esté cerca de la piscina.

Después de un rápido primer procedimiento de emparejamiento, la conexión se realiza automáticamente con un número ilimitado de smartphones.

Disponible en Android e iOS en 8 idiomas

Como opción, es posible añadir una caja de control de pared inalámbrica para obtener aún más versatilidad y comodidad.

También está disponible opcionalmente un mando a distancia de llavero, pero no cumple con la norma NF P90-308.



Receptor Bluetooth
integrado
en el pie
(en opción)

**Control remoto
llavero (opcional)**
No cumple con la
norma NF P90-308



Panel mural

inalámbrico de pared
(en opción)



Aplicación móvil



LOS COMPONENTES:



LAS LAMAS DE LA CUBIERTA AUTOMÁTICA

Las lamas son un componente que forman parte integrante de la cubierta automática elevada.

Cumplen a la normativa, la estética y la sostenibilidad

Las lamas en PVC garantizan:

Las láminas de PVC garantizan:

- Cumplimiento de la norma,
- Resistencia a los rayos UV y a los golpes,
- Un perfil de lama depurado y una amplia gama de colores para combinar con el entorno.
- Excelente flotabilidad y estanqueidad gracias los taponos soldados,
- Una garantía de 3 años de su estanqueidad
- Compatibilidad con tratamiento de agua mediante electrolisis de sal,
- Forma de corte de lamas de PVC para todas las formas piscina.



Primera lama con guía de rueda para la recogida sobre el eje



SISTEMAS DE SEGURIDAD

Para fijar en una pared o en un nivel

Un sistema de hebilla con correa de tela.



Tela blanca + hebilla de PVC blanca

sistema ABS



Sistema de seguridad para fijar en la pared.



Sistema de seguridad para fija bajo piedra



Correas de seguridad

sistema INOX

Hebilla de INOX 316 L + correa de PVC a juego con el color de la lama.



Blanco



Arena



Gris



Gris medio

LOS ACABADOS DEL TABLERO Y ESCALERAS

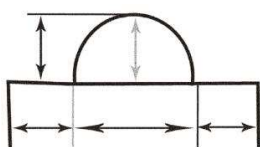


Corte en escuadra

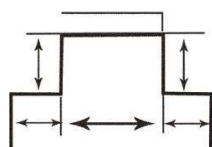


Corte en forma

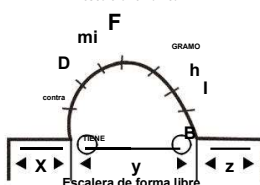
F formas



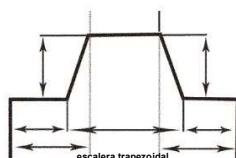
escalera románica



escalera recta



Escalera de forma libro



escalera trapezoidal

OPCIÓN MALLA DE HIBERNACIÓN PARA CUBRIR LA CUBIERTA

La malla de hibernación para la cubierta automática es una solución económica que preserva las lamas en invierno y garantiza una reapertura de la piscina en primavera simple y rápida evitando que las hojas, agujas de pino u otras manchas indeseables que pueden ensuciar la cubierta. Malla muy ligera de color gris, fijación a las cuatro esquinas de la piscina.

